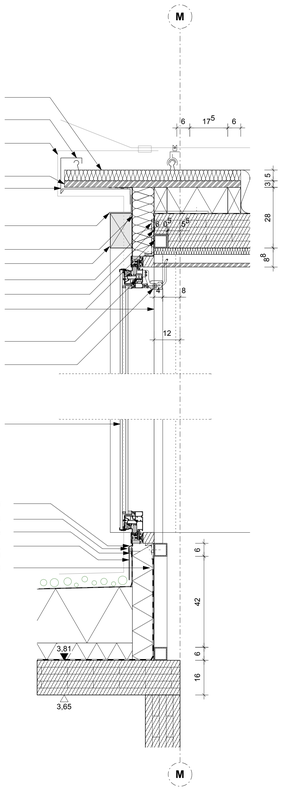

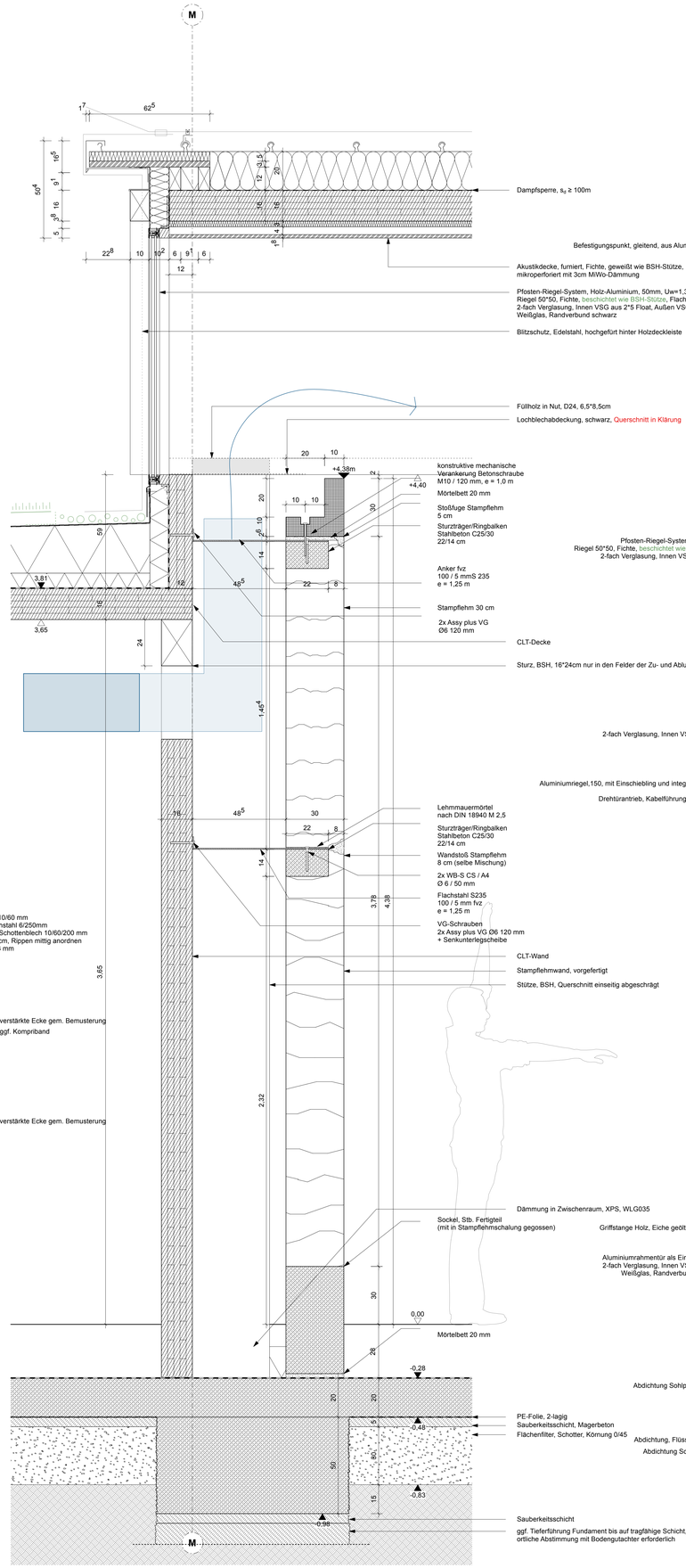

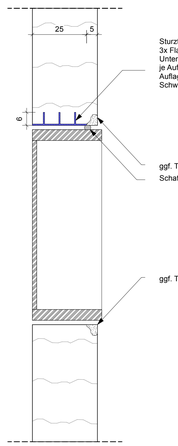

Einbau Regalnischen

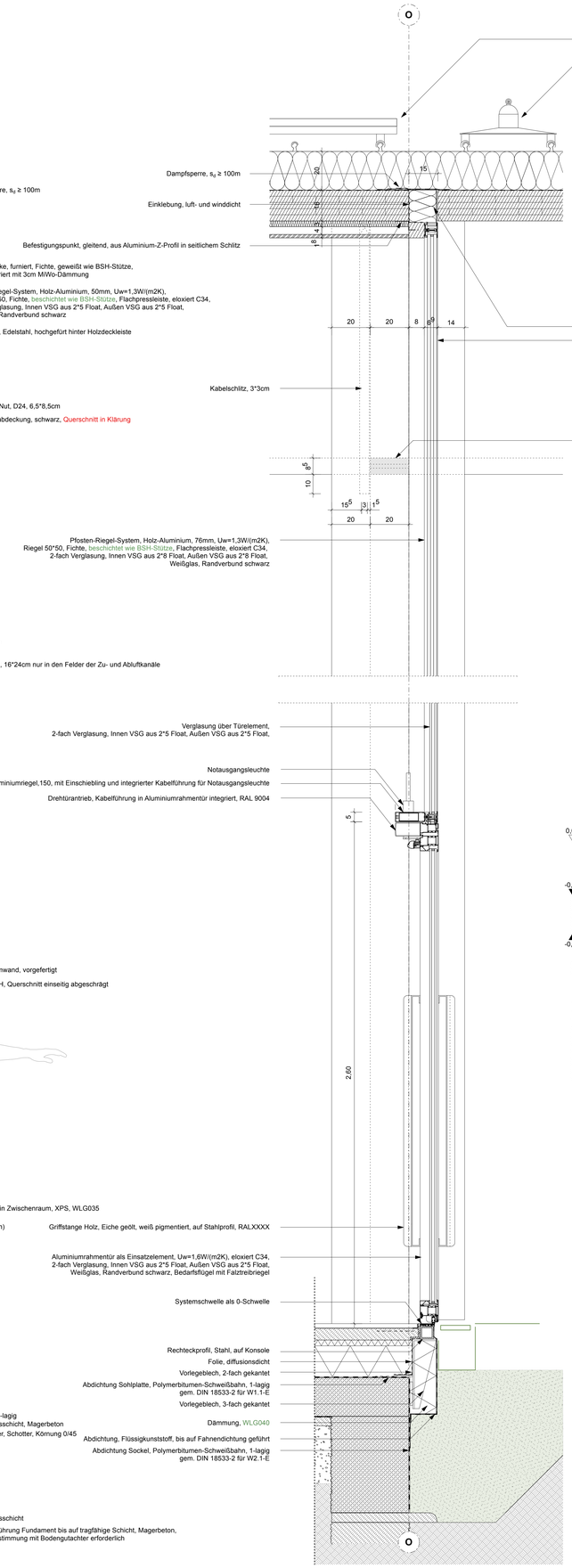

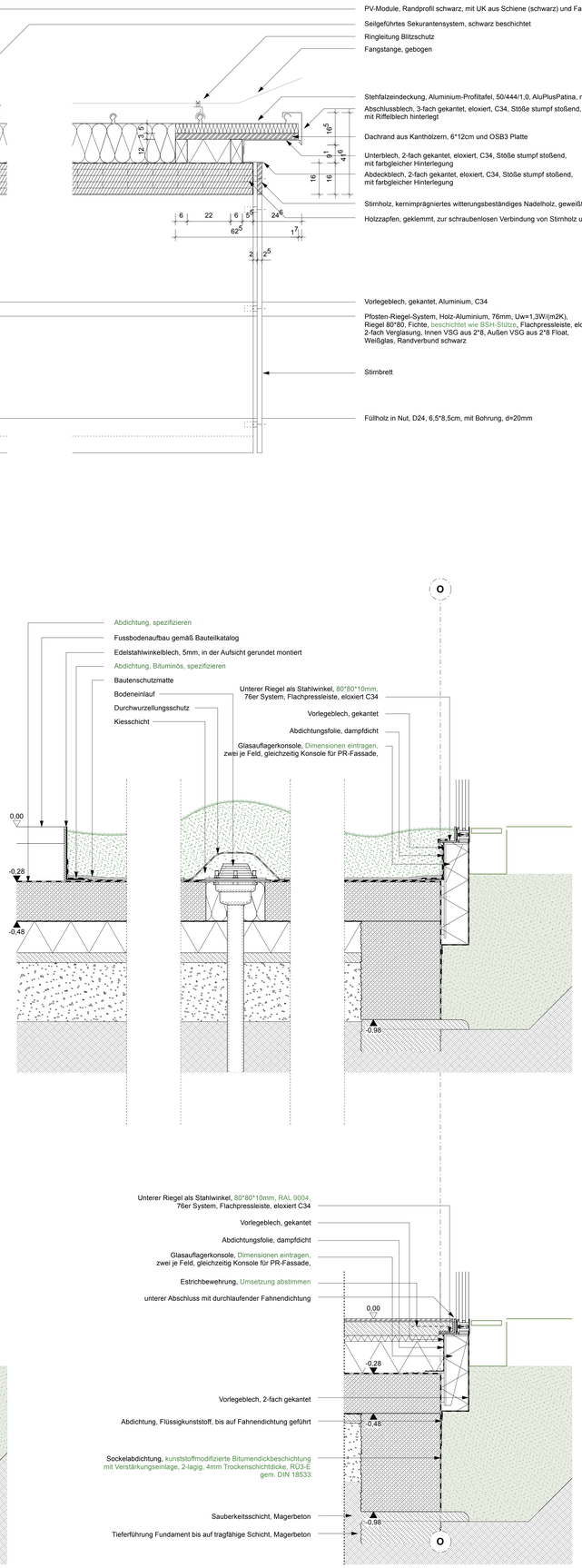

LEGENDE

Planyebole

- Achse
- Detailschnittlinie/Prüfung
- Raumhöhe
- Bauch- / Wärmedämmung
- Wasserdichtende Hinterfüllung nach DIN 18195

Raumstempel

Raumnummer
Raumfunktion

- (ARB) Arbeitsraum
- (GEF) Gefängnis
- (VER) Verwahrung
- (ZELL) Zellenraum
- Grundfläche
- Bodenbelag
- Wandbelag
- Deckenbelag

Bezugshöhen

- (ARB)
- (GEF)
- (VER)
- (ZELL)

Schraffuren & Linien

- Bestehendes Beibehalten
- Neues Hinzufügen
- Neue Hausanschluß
- Bestehendes zu entfernen
- Bauteilnicht tragend
- Dämmung
- Gipskarton
- Mineralwolle
- Stahl- angeführt
- Stahl- gekreuzten
- Beton
- Sand
- Beton- gegossenbeton
- Bauteil-Aufsicht
- Bauteil- darüber/ darüberl
- Bauteil- unterseite

Schnitte- und Durchfahrtsplanung

- Schnittebene
- Durchfahrtsebene

Angaben Dimension & Lage

- (VO) Vorderkanteoberkante
- (RO) Rückkanteoberkante
- (UK) Unterkante
- (BK) Brüstungskante
- (KM) Kämmerhöhe
- (FB) Fensterbrüstung
- (OKFF) Oberkante Fertigfußboden
- (OKRF) Oberkante Rohfußboden

- Sockelanschluß
- Deckenanschluß
- Wandanschluß
- Bewegungsfuge
- Deckenaufhöhe

AUSFÜHRUNGSPLANUNG

Diese Zeichnung ist nur in Verbindung mit sämtlichen zur Ausführung freigegebenen Planunterlagen der Architektenplanung gemäß Plankiste gültig! Alle Maße sind lmfich, in eigener Verantwortung, vom AN zu prüfen! Durchbruche-, Leerrohr-, Grundleitungs- und Bitu-menbahnplan sind separat zu erstellen! Die Pläne sind nahe Planung der Fachingenieure. Maßunstimmigkeiten von Architektenplanung zur Fachingenieursplanung sind der Bauleitung schriftlich mitzuteilen. Eine Haftung infolge mangelnder Überprüfung und daraus folgender Fehler wird nicht übernommen.

ICON

PROJEKT

WERK - Westfalenpark
Eingang Ruhrallee mit Kindermuseum

Stadt: Dortmund
Gemarkung: Dortmund
Flur: 024
Flurstück: 408

BAUHERR

Stadt Dortmund vertreten durch die Sport- u. Freizeitbetriebe Dortmund

Straße: An der Buschmühle 3
Stadt: 44139 Dortmund
Telefon: 231/50-11534
Fax: 231/50-28111
Mail: inaderva-arndt@stadtdo.de

ARCHITEKT

STATUS

VORABZUG
Entwurfsplanung

PLANINHALT

FSC_Foyer_2

Plan-ID:
WERK_ARCH_5_408_02

Maßstab: **1:10**	Papiergröße: **DIN A0**
Gezeichnet: **SBDA**	Erstellungsdatum: **2025-10-09**
Index: **B**	Ausgabe: **2026-07-17**

INDEXLISTE

Nr.	Datum	Geo	Art der Änderung
A	10.04.26		Anpassung: Kämmerhöhe, Türdrehsinn, Brüstungshöhe!
B	20.06.26		Anpassung: Kriegsbaten Stampflehm, Attika